

# BUDI JUNAK

## RADNA BILJEŽNICA ZA DJECU

IME: \_\_\_\_\_

### SAZNAJ KAKO POSTATI JUNAK S IVOM I ANOM



**BE HIS HERO\***

\* BUDI NJEGOV JUNAK



# SADRŽAJ

---

BOJENJE PO BROJEVIMA - - - - -	3
IVO I ANA - - - - -	4
PRONAĐI PREDMETE - - - - -	8
KVIZ: BRIGA ZA PSA - - - - -	9
POVEŽI TOČKICE - - - - -	10
ORIGAMI - - - - -	11
IVO I ANA - - - - -	12
KVIZ: KAKO SE BRINEŠ ZA ZDRAVLJE SVOJEG PSA? - - - - -	16
PRONAĐI SEDAM RAZLIKA - - - - -	17
IVO I ANA - - - - -	18
BOJENJE - - - - -	20
NAPRAVI VLASTITI PLAŠT ZA SUPERJUNAKA - - - - -	21
KVIZ: TVOJE SUPERJUNAČKE SPOSOBNOSTI - - - - -	22
TI I TVOJ PAS - - - - -	23




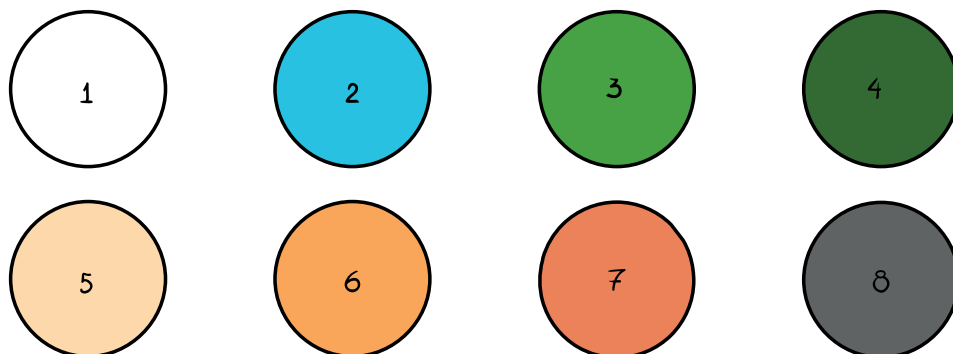
Ministarstvo  
poljoprivrede



Uprava za veterinarstvo  
i sigurnost hrane

# BOJENJE PO BROJEVIMA

Oboji svako pojedinačno područje/polje bojom koja je označena pripadajućim brojem i otkrit ćeš novog krznenog prijatelja!



## IVO I ANA

---

**Ovo je Ivo.** On ima deset godina i živi u velikom gradu.

On je običan dječak koji mora ići u školu, baš kao i ti, no jedna stvar čini Ivu doista posebnim. A to je kako se lijepo brine o svom psu Bobiju.



Prvo što je Ivo napravio jest da se pobrinuo da Bobi ima svoje vlastito udobno mjesto za spavanje.

Svako jutro Ivo priprema Bobiju obrok i doručak te pazi da uvijek ima dovoljno svježe vode za piće.

## IVO I ANA

---

### Upoznajte Anu, Ivinu rođakinju.

Ana i njena obitelj žive na selu. Iako je ona obična devetogodišnjakinja, jedna je stvar čini posebnom.

A to je kako se fantastično brine o svom psu, Neri.


Ana pazi da je Nera čista i kupava je kad se uprlja. Kad se Nera kupava, svi su mokri!



Nera se voli igrati, pa Ana pazi da se svaki dan igra s njom. Nera ima veliku gumenu kost za žvakanje - ponekad je ne želi pustiti!

## IVO I ANA

Vratimo se sada u grad gdje Ivo brine o Bobijevoj sigurnosti. Ivo je dresirao Bobija da ne trči po ulici gdje ga mogu ozlijediti automobili.



On uvijek koristi povodac da bi sigurno odveo Bobija u park gdje se Bobi voli s Ivom igrati frizbijem.

Ponekad kad se vraćaju kući, sretnu psa lutalicu. On je posve sam i čini se gladan i uplašen. Ivu to jako žalosti jer se nitko ne brine o njemu.





Budući da živi na seoskom selu, Anin pas Nera većinu dana provede vani. Naučila je i pristojno se ponašati kraj drugih životinja.

Ponekad Nera slijedi Aninog oca u polje, pa šeće još više nego inače. I Ana ide u šetnju!

# PRONAĐI PREDMETE

Zaokruži predmete pomoću kojih ćeš se brinuti o svojem psu.





## KVIZ: BRIGA ZA PSA

---

### Koje je najbolje mjesto za spavanje i odmor tvog psa?

- Može si naći bilo gdje vani mjesto za spavanje.
- Mora imati posebno mjesto za odmor u kući.
- Spavat će u kućici za pse izvan kuće.

### Kako treba hraniti psa?

- Mora jesti hranu za pse u odgovarajućim količinama.
- Treba jesti ostatke ljudske hrane i/ili neku hranu koju pronađe na ulicama.
- Mora jesti obroke pripremljene baš za njega.

### Koji je najbolje ponašanje kad izvodite psa van?

- Pas uvijek mora biti na povodcu.
- Pas treba ići kamo želi.
- Vlasnik mora uvijek hodati uz njega.



**Tvoj pas treba brigu i pažnju. Dobar vlasnik psa osigurat će psu udobno mjesto za spavanje, hranit će ga odgovarajućom hranom i redovito ga šetati, ali ga pritom neće pustiti da luta okolo.**

# POVEŽI TOČKICE

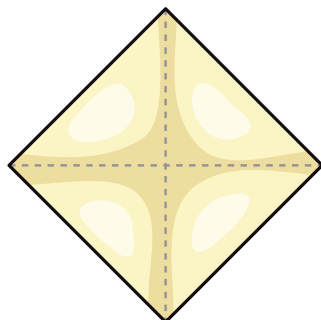
Poveži točkice i otkrij skriveni crtež!



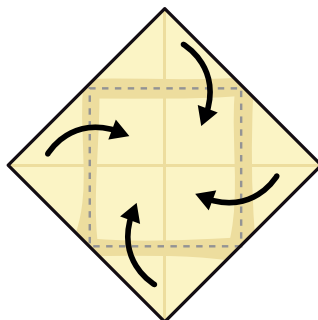
# ORIGAMI

---


Uzmi kvadratičan list papira i slijedi upute da bi napravio/napravila vlastitog origami psa!



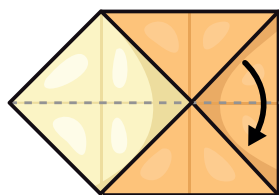
Označi mjesta presavijanja



Savini kutove prema unutra



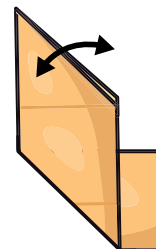
Otvori jedan kut



Presavini napola



Presavini po dijagonali



Otvori gornji kraj i spljošti ga




Savini kut



Savini kutove




Ponovno savini kut



Savini kutove prema unutra



Nacrtaj oči



I na kraju daj psu ime!

## IVO I ANA

---

Trebaju li Ana i Ivo napraviti još nešto da bi postali pravi junaci svojim psima?

Da! Ana i Ivo trebali bi odvesti svoje pse veterinaru.

To bi trebao/trebala i ti!





Evo i zašto!

Veterinar će se pobrinuti da pas bude označen mikročipom. Ako se Bobi ikad izgubi, bit će puno lakše pronaći kome pripada. To znači da će se moći sigurno vratiti ljudima koje voli.




Veterinar je označio mikročipom i Aninog psa. Sada Nera može dobiti injekcije koje će je zaštititi od bjesnoće i opasnih krpelja.

Ako Anini roditelji žele povesti obitelj na odmor u inozemstvo, to znači da mogu povesti i Neru!

A ako Neru ikad ugrize lisica ili neka druga životinja, ona će biti zaštićena od bjesnoće i neće uginuti ni prenijeti bolest Ani i njejoj obitelji.

## IVO I ANA

---



Zapamti.  
Tvoj pas te voli. Bio bi vrlo  
tužan da se razdvojite.



## KVIZ: KAKO SE BRINEŠ ZA ZDRAVLJE SVOJEG PSA?

---

### Koliko često pas mora ići veterinaru?

- Nikada.
- Jednom godišnje.
- Više od jednom godišnje.

### Mislite li da pas treba biti označen mikročipom?

- Da.
- Ne.

### Kako se pas može zaštititi od brojnih bolesti?

- Cijepljenjem i čišćenjem od glista.
- Čestim grljenjem.

### Što treba učiniti kad se čini da je pas bolestan?

- Dati mu neke tablete namijenjene životinjama ili ljudima koje već imate kod kuće.
- Posjetiti veterinara ili ga barem nazvati radi savjeta.



**Pas mora redovito ići veterinaru barem jedanput godišnje i mora biti označen mikročipom, cijepljen i očišćen od crijevnih parazita. Kad je pas bolestan, nikad mu ne smiješ dati lijekove, a da se prethodno ne posavjetuješ s veterinarom, prvenstveno zato što neki lijekovi za ljude mogu biti vrlo otrovni za pse.**



# PRONADI SEDAM RAZLIKA

---



## IVO I ANA

---



Ivo i Ana posebni su jer vole svoje pse i tako se dobro brinu za njih. Oni paze da njihovi psi imaju mirno mjesto za spavanje, dovoljno hrane i vode za piće i da su čisti. Igraju se s njima i vode ih u šetnju.

Vode ih veterinaru, pa Bobi i Nera dobivaju dodatnu zaštitu koju trebaju da bi živjeli dugo i sretno.

**Upravo će zato Ivo i Ana biti junaci svojim psima u narednim godinama.**



Želiš li biti junak svom psu?

Tada ga odvedi veterinaru da dobije dodatnu zaštitu koja će mu omogućiti dug život.

**Hajde... budi junak svojem psu!**

# BOJENJE

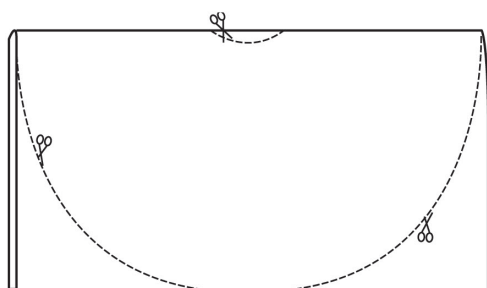
---




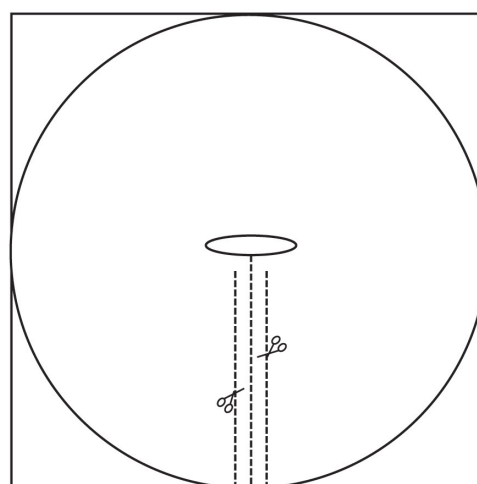
# NAPRAVI VLASTITI PLAŠT ZA SUPERJUNAKA

Trebat ćeš kvadratičan komad tkanine duljine stranice oko 1,5 m.

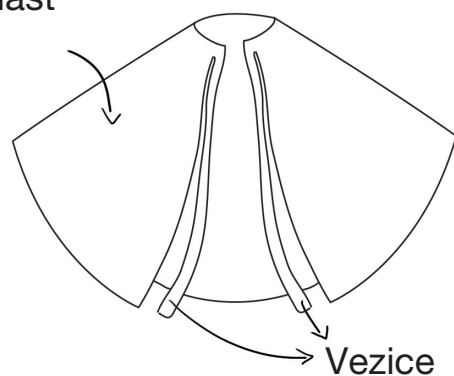
1. Presavij komad tkanine napola i odreži ga kako je prikazano na crtežu:



2. Odmotaj tkaninu i odreži je kako je prikazano na crtežu:




Plašt



**Tvoj je plašt gotov. Sada ga možeš zavezati oko vrata!**

## KVIZ: TVOJE SUPERJUNAČKE SPOSOBNOSTI

Odaberi prave postupke da postaneš junak!



Pravilno hranjenje psa



Držanje psa u kavezu



Igranje sa psom



Čipiranje psa



Redovito posjećivanje veterinara



Puštanje psa da provede noć na ulici




Izvođenje psa u šetnju na povodcu



Puštanje psa da slobodno luta



Cijepljenje psa



Pripazi susjedovog ili prijateljevog psa kad je on na odmoru



Osiguraj psu udobno mjesto za spavanje

**Zapamti da možeš biti superjunak i ako nemaš svog psa!**

# TI I TVOJ PAS

---

Ovdje stavi sliku ili crtež sebe i tvog psa ili ako nemaš psa, sebe i tvog omiljenog psa.



OIE REGIONALNA KAMPANJA ZA PODIZANJE SVIJEŠTI O **KONTROLI POPULACIJE**  
**PASA LUTALICA** U ZEMLJAMA JUGOISTOČNE EUROPE

SVOJEM PSU MOŽETE REĆI SVE...  
**... OSIM ZBOGOM.**



**BE HIS HERO\***

**Pas zahtijeva brigu i pažnju tijekom  
cijelog svog života.**

Ovu kampanju je sufinancirala Europska unija i  
organizacija World Animal Protection



budinjegovjunak - Hrvatska



Ovo je poruka Svjetske organizacije za zdravlje životinja - OIE / [www.oie.int](http://www.oie.int)